

Support d'appareil - Central.Line.Optic high performance - à rayonnement vers le bas direct - aspect continu

Support d'appareil en profil de tôle d'acier zinguée, surface laquée à la résine de polyester. La fixation sans outils par verrouillages rotatifs intégrés au design assure une protection contre le vol et le démontage. Couleur du boîtier blanc signalisation RAL 9016; Répartition directe de la lumière à rayonnement vers le bas par Central.Line.Optic. HP en matière synthétique PMMA. Version Haute Performance (HP) présentant d'excellentes valeurs en termes de flux lumineux et d'efficacité du luminaire, adaptée à des températures ambiantes élevées, avec une longévité extrême des LED. L'optique à lentilles assure une grande facilité de montage, ainsi que d'entretien grâce à sa surface facile à nettoyer. La densité des lentilles agencées sur un rang réunit les points en une ligne et donne une image d'ensemble homogène dans le bâtiment. Raccordement électrique par prise à montage rapide 3 pôles à position fixe avec présélection libre des phases. Guidage intégré pour établir rapidement le contact. Ils sont remplaçables, permettent des modernisations, prolongent la durée de vie de toute l'installation et la pérennisent.

## CARACTÉRISTIQUES

Numéro de commande	19521004410
Numéro EAN	4020863438723
Tarif des douanes	94051190
Marque de certification	IP 20, Classe d'isolation I, ENEC10 VDE, F, HACCP DIN10500/Food/IFS-pertinence liée à l'application/BRC, Intérieur, CE
Degré de résistance aux chocs IK	IK03 (-20°C bis 25°C)
Température ambiante	ta -20°C à 25°C
Durée de la garantie	5 Années
Programmes d'aide de l'État	BEG - subvention fédérale pour les bâtiments performants (valable uniquement pour l'Allemagne)

## ÉLECTROTECHNIQUE

Ballast	Pilote électronique (1 pièce)
Puissance du système	86W
Tension secteur	230V/50Hz
Disjoncteur (courant de appel)	12 unités/B10, 19 unités/B16, 20 unités/C10, 32 unités/C16
Classe de efficacité énergétique/Source de lumière	D

## ÉCLAIRAGISME

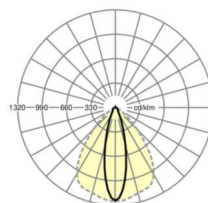
Équipement	LED, Rendu des couleurs/Température de couleur CRI ≥ 80 / 3000K
Tolérance de localisation chromatique (MacAdam)	3SDCM
Flux lumineux nominal	13562lm
Longévité des sources LED	70000h L80/B10 (Tq 25°C)
Efficacité lumineuse du luminaire	159lm/W
Angle de rayonnement	25° (C0) / 100° (C90)
UGR trans./long.	19.5 / 24.7

## MÉCANIQUE

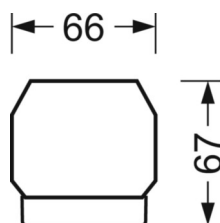
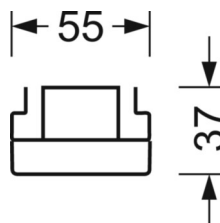
Couleur du boîtier	blanc signalisation RAL 9016
Cotes (Long.xLarg.xH/DxH)	1531mm x 55mm x 37mm
Poids (net)	1.65kg
Type de montage	Montage sur système de rail support, Structure lumineuse

## LIEN PROFOND

<https://www.regiolux.de/fr/article/19521004410>



Référence	LED 15000lm 830
ηLB	100 %
Φ ↓/↑	98 % / 2 %
UGR trans./long.	19.5 / 24.7



## Dimensions

---

L	1531 mm	Longueur
B	55 mm	Largeur
H	37 mm	Hauteur

---